

## NOVOS CASOS CONFIRMADOS ACUMULADOS A 7 DIAS | PORTUGAL

57 267 | - 2 757

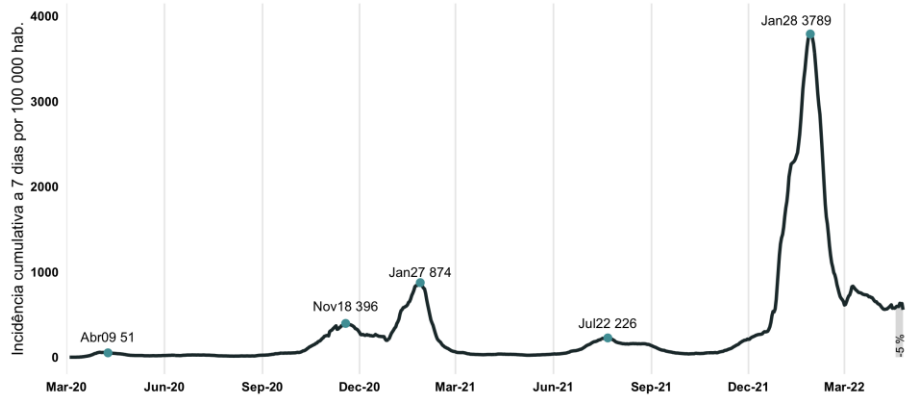
NOVOS CASOS CONFIRMADOS  
VARIÇÃO SEMANAL

556 | - 5%

INCIDÊNCIA (/ 100 000 HAB)  
VARIÇÃO SEMANAL

1,02

R(t)



Últimos dados: 2022-04-25  
Fonte: BI SINAVE

## OCUPAÇÃO HOSPITALAR DIÁRIA | CONTINENTE

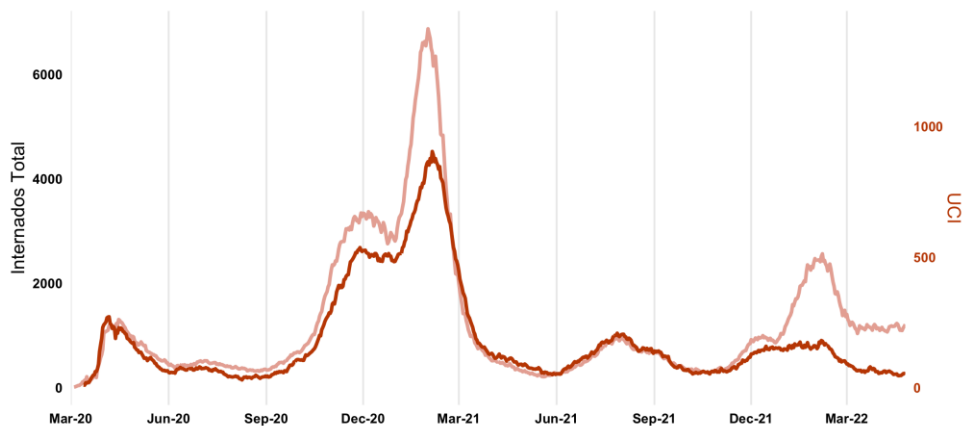
NO ÚLTIMO DIA DO PERÍODO EM ANÁLISE

1 208 | + 1

INTERNAMENTOS TOTAL  
VARIÇÃO SEMANAL

49 | + 3

INTERNAMENTOS EM UCI  
VARIÇÃO SEMANAL



Últimos dados: 2022-04-25  
Fonte: ACSS | Hospitais

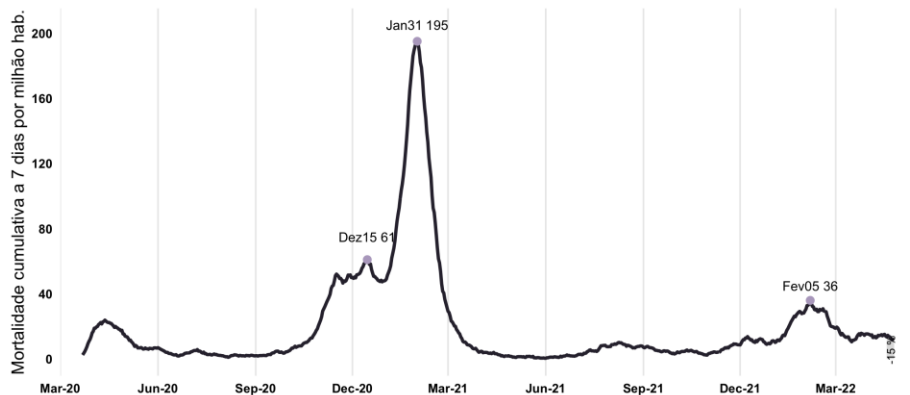
## ÓBITOS OCORRIDOS NOS 7 DIAS | PORTUGAL

119 | - 21

NOVOS ÓBITOS  
VARIÇÃO SEMANAL

12 | - 15%

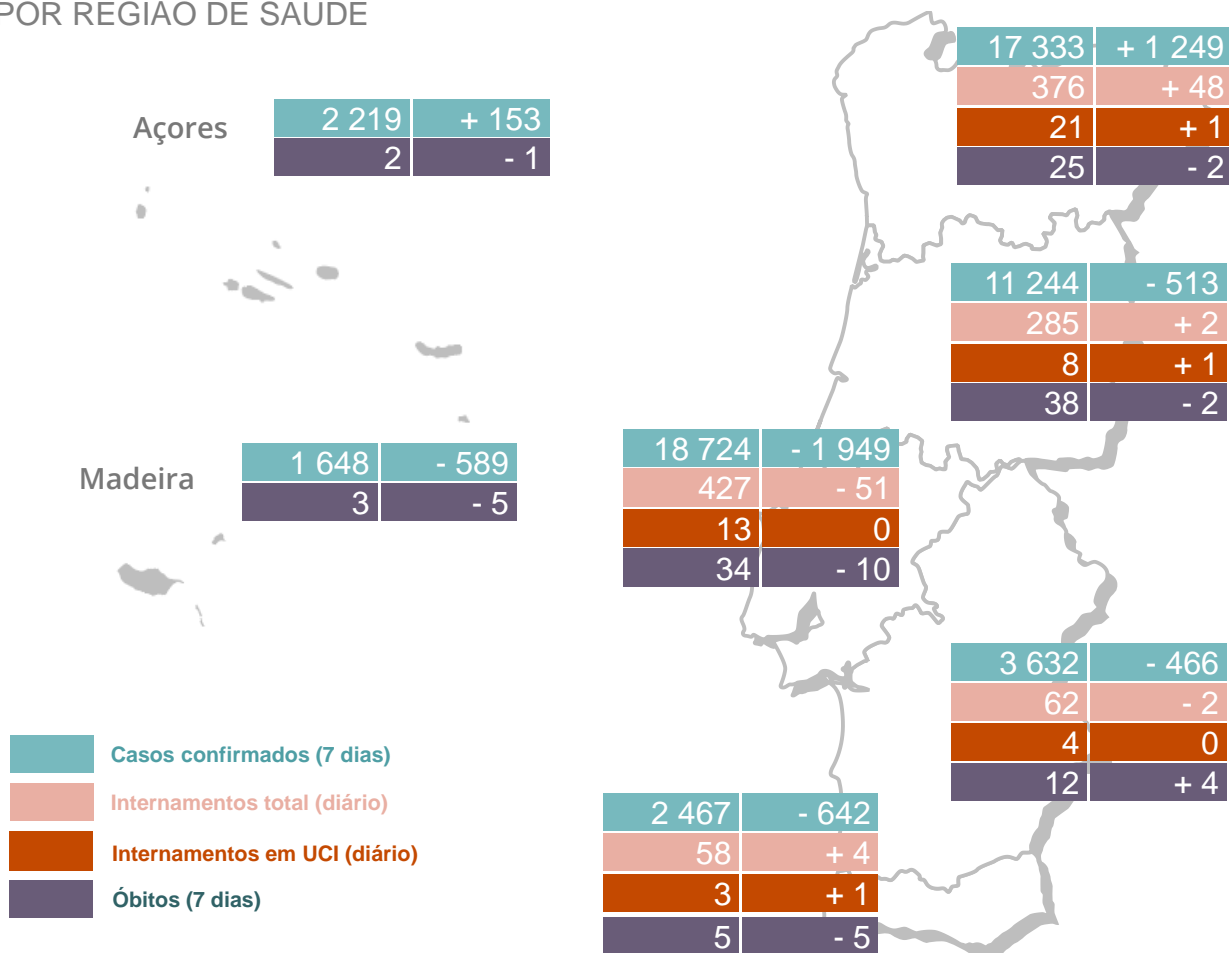
MORTALIDADE (/ 1 000 000 HAB)  
VARIÇÃO SEMANAL



Últimos dados: 2022-04-25  
Fonte: SICO

## CASOS, INTERNAMENTOS E ÓBITOS

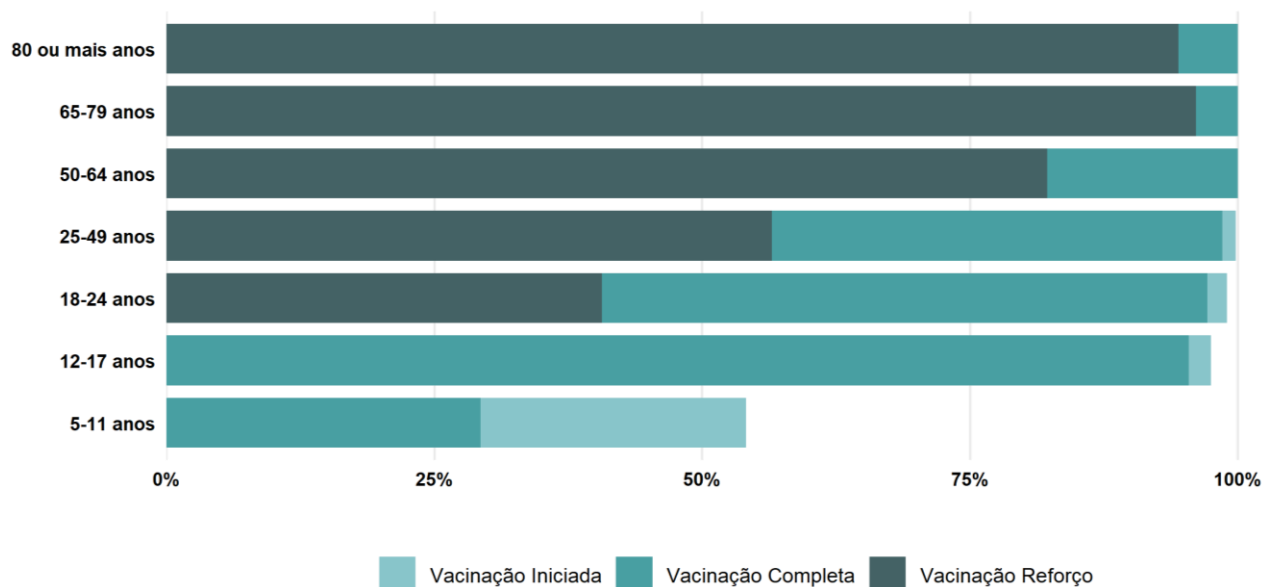
### POR REGIÃO DE SAÚDE



### POR GRUPO ETÁRIO

Grupo Etário	Casos a 7 dias		Internamentos total		Internamentos em UCI		Óbitos	
	Casos	Variação	Total	Variação	UCI	Variação	Total	Variação
0 – 9 anos	2 824	- 33	9	- 2	2	+ 2	0	0
10 – 19 anos	5 621	- 487	2	- 7	0	0	0	0
20 – 29 anos	6 378	- 245	17	+ 5	1	+ 1	0	0
30 – 39 anos	7 690	- 434	23	+ 2	1	0	0	0
40 – 49 anos	9 340	- 585	38	- 2	4	+ 2	0	0
50 – 59 anos	8 604	- 290	86	+ 13	10	+ 2	3	- 1
60 – 69 anos	7 205	- 339	144	0	10	- 4	5	- 3
70 – 79 anos	5 432	- 384	250	- 17	13	+ 1	19	- 9
80 ou mais anos	4 173	+ 40	619	+ 14	8	- 1	92	- 8
Desconhecido	0	0	20	- 5	0	0	0	0

## COBERTURA VACINAL | PORTUGAL



Últimos dados: 2022-04-25  
Fonte: VACINAS

## POR GRUPO ETÁRIO

Grupo Etário	Vacinação Completa (%)	Vacinação Reforço (%)
80 ou mais anos	100	95
65-79 anos	100	97
50-64 anos	100	83
25-49 anos	99	59
18-24 anos	98	44
12-17 anos	96	-
5-11 anos	34	-
<b>Total</b>	<b>92</b>	<b>61</b>

# COVID-19 | RELATÓRIO DE SITUAÇÃO | 19/04/2022 - 25/04/2022

<b>Âmbito geográfico</b>	República Portuguesa (Portugal Continental e Regiões Autónomas)
<b>Início da série</b>	1 de março de 2020
<b>Período em análise</b>	Até à segunda-feira anterior à publicação do relatório de situação às 23h59 Dados diários (internamentos) são referentes à segunda-feira anterior à publicação do relatório Dados semanais são calculadas de terça-feira às 00h00 até segunda-feira às 23h59
<b>Periodicidade</b>	Semanal
<b>Fontes principais de dados</b>	<ul style="list-style-type: none"> <li>• BI-SINAVE (Sistema Nacional de Vigilância Epidemiológica)</li> <li>• Administração Central do Sistema de Saúde – ACSS (ocupação hospitalar)</li> <li>• Base de Dados de Morbilidade Hospitalar (BDMH)</li> <li>• Sistema de Informação de Certificados de Óbito (SICO)</li> <li>• Instituto Nacional de Saúde Doutor Ricardo Jorge (INSA)</li> </ul>
<b>Fontes secundárias de dados</b>	<ul style="list-style-type: none"> <li>• Estimativa da população residente em Portugal Continental — Instituto Nacional de Estatística (INE)</li> <li>• Registo Nacional de Utentes (RNU)</li> </ul>
<b>Variáveis para alocação geográfica</b>	Morada de residência em RNU. Se indisponível, é utilizada a morada de colheita do teste.
<b>Responsável de análise e publicação</b>	Direção-Geral da Saúde   Direção de Serviços de Informação e Análise / Divisão de Epidemiologia e Estatística
<b>Casos confirmados acumulados a 7 dias e variação semanal</b>	Acumulado de casos de infeção por SARS-CoV-2 / COVID-19 em 7 dias (período em análise) em Portugal. Cada caso é alocado por data de diagnóstico. A variação semanal resulta da diferença entre o valor apresentado e o valor da semana anterior atualizado.
<b>Incidência (/ 100 000 hab.) e variação semanal</b>	Incidência cumulativa a 7 dias por 100 000 habitantes de casos de infeção por SARS-CoV-2 / COVID-19 em Portugal no último dia do período em análise. Este indicador resulta do quociente entre o número de novos casos de infeção por SARS-CoV-2 / COVID-19 notificados no período em análise (numerador) e a população residente em Portugal, estimada a 31 de dezembro de 2020 (denominador) pelo INE. A variação semanal resulta da diferença entre o valor apresentado e o valor apresentado na semana anterior, em percentagem.
<b>R(t)</b>	É apresentado o valor médio do índice de transmissibilidade R(t) nos 5 dias analisados antes do último dia do período em análise, calculado pelo INSA, cuja metodologia pode ser consultada <a href="#">aqui</a> .
<b>Internamentos total e variação semanal</b>	Número de camas de internamento hospitalar, em enfermaria e Unidades de Cuidados Intensivos, ocupadas com casos de COVID-19, partilhado pela ACSS.
<b>Internamentos em UCI e variação semanal</b>	Número de camas de internamento hospitalar, em Unidades de Cuidados Intensivos, ocupadas com casos de COVID-19, partilhado pela ACSS.
<b>Óbitos ocorridos nos 7 dias e variação semanal</b>	Acumulado de óbitos devido à COVID-19 em 7 dias (período em análise) em Portugal. Cada óbito é alocado por data do óbito. A variação semanal resulta da diferença entre o valor apresentado e o valor da semana anterior atualizado.
<b>Mortalidade (/ 1 000 000 hab.) e variação semanal</b>	Número de óbitos por COVID-19 observados em 7 dias por 1 000 000 habitantes, em Portugal. Este indicador resulta do quociente entre o número de óbitos devido à COVID-19 ocorridos no período em análise (numerador) e a população residente em Portugal, estimada a 31 de dezembro de 2020 (denominador) pelo INE.
<b>Cobertura vacinal</b>	Proporção de indivíduos vacinados contra a COVID-19 sobre a população residente em Portugal. Este indicador resulta do quociente entre o número de utentes registados no sistema VACINAS, independentemente do local de vacinação, por estado de vacinação (numerador) e (i) para a desagregação etária, a população residente em Portugal, estimada a 31 de dezembro de 2020 (denominador); (ii) para o total nacional, a população residente censitária de 2021 estimada pelo INE (denominador).