

## SITUAÇÃO EPIDEMIOLÓGICA EM PORTUGAL

### TOTAL DE CASOS E VARIAÇÃO

88 854 | +3 410

ATIVOS

125 066 | +2 549

RECUPERADOS

3 381 | + 76

ÓBITOS

94 604 | +2 668

CONTACTOS EM VIGILÂNCIA

217 301 | +6 035

CONFIRMADOS

### TOTAL DE CASOS, DE ÓBITOS E VARIAÇÃO POR REGIÃO

#### Açores

605 | + 26

15 | -

109 861 | +4 022

1 563 | + 44

#### Madeira

626 | + 7

2 | -

20 562 | + 713

422 | + 11

77 714 | +1 137

1 269 | + 19

3 979 | + 72

76 | -

3 954 | + 58

34 | + 2

#### Legenda

CASOS CONFIRMADOS  
ÓBITOS

## DISTRIBUIÇÃO DOS CASOS EM INTERNAMENTO

2 929 | + 131

INTERNAMENTO

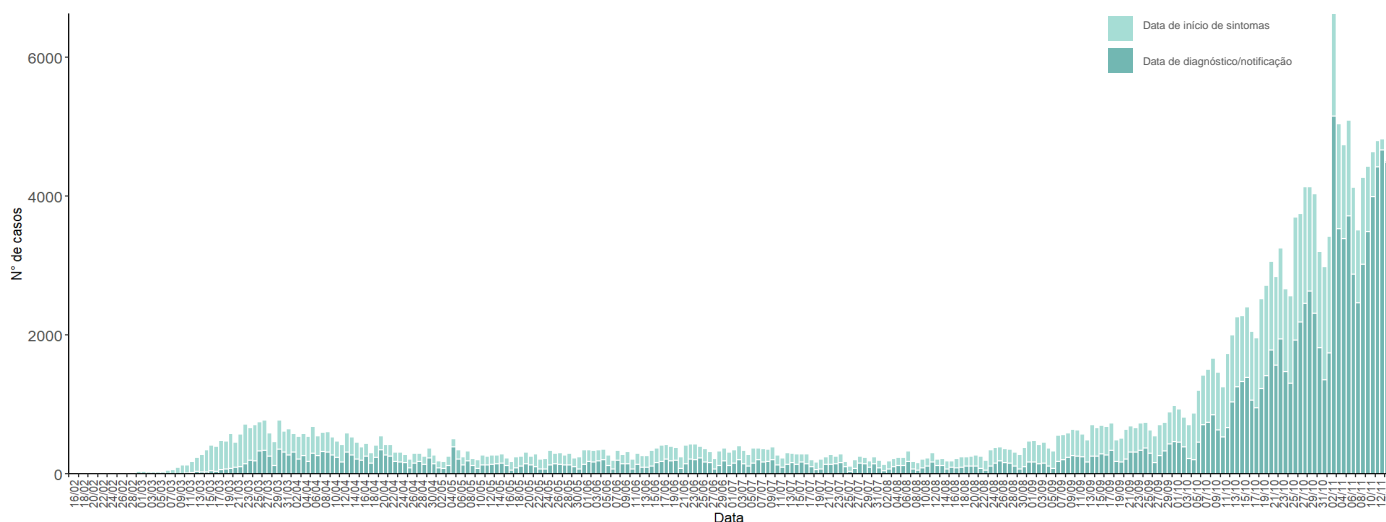
415 | + 2

INTERNAMENTO  
EM UCI

Dados até dia 14 | NOVEMBRO | 2020 24:00

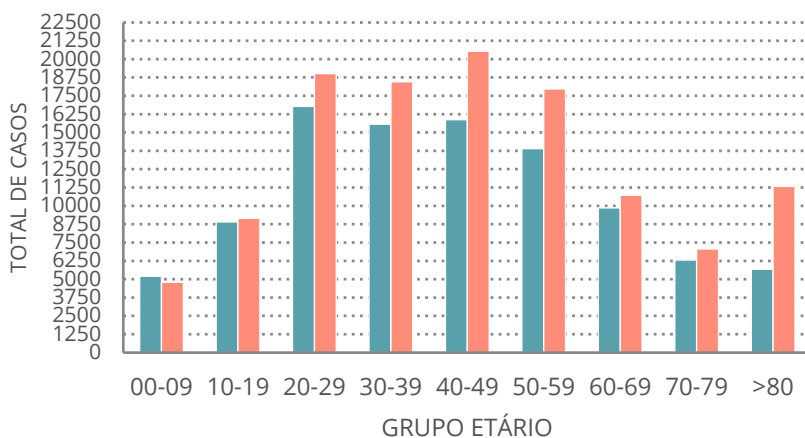
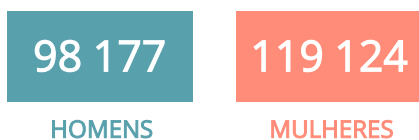
## NÚMERO DE CASOS CONFIRMADOS

POR DATA DE INÍCIO DE SINTOMAS OU DIAGNÓSTICO/NOTIFICAÇÃO



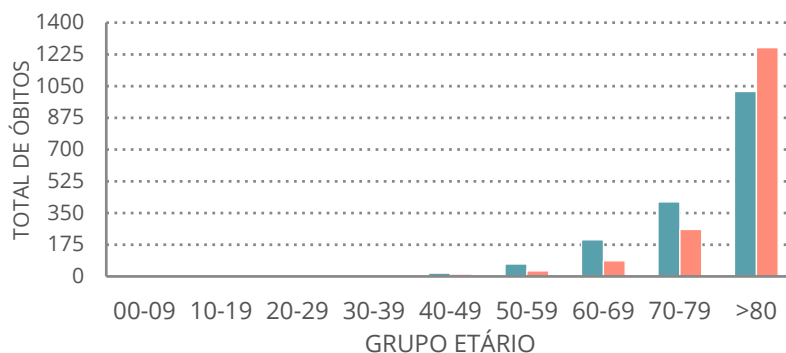
## CARACTERIZAÇÃO DEMOGRÁFICA DOS CASOS CONFIRMADOS

TOTAL DE CASOS



## CARACTERIZAÇÃO DOS ÓBITOS POR COVID-19

TOTAL DE ÓBITOS



### Nota metodológica

Os dados por concelho serão atualizados assim que possível, na sequência da reformulação dos indicadores relativos aos novos casos de COVID-19 pela Direção-Geral da Saúde. As medidas de controlo de COVID-19 têm por base a incidência cumulativa a 14 dias, que corresponde ao número de novos casos nos últimos 14 dias por 100 000 habitantes. Pretende-se que esta seja a principal métrica utilizada na avaliação de risco de cada concelho para que os cidadãos possam acompanhar a evolução da pandemia nos concelhos.

Dados até dia 14 | NOVEMBRO | 2020 24:00