

SITUAÇÃO EPIDEMIOLÓGICA EM PORTUGAL

TOTAL DE CASOS E VARIAÇÃO

TOTAL DE CASOS, DE ÓBITOS E VARIAÇÃO POR REGIÃO

35 229 | - 802

ATIVOS

762 961 | +1 173

RECUPERADOS

16 707 | +13

ÓBITOS

15 744 | - 941

CONTACTOS EM VIGILÂNCIA

814 897 | +384

CONFIRMADOS

Açores

3 899 | +15

28 | -

Madeira

8 173 | +11

64 | -

328 693 | +127

5 281 | -

116 305 | +64

2 976 | +4

308 718 | +147

7 045 | +8

28 772 | +7

965 | +1

20 337 | +13

348 | -

Legenda

CASOS CONFIRMADOS

ÓBITOS

DISTRIBUIÇÃO DOS CASOS EM INTERNAMENTO

955 | - 41

INTERNAMENTO

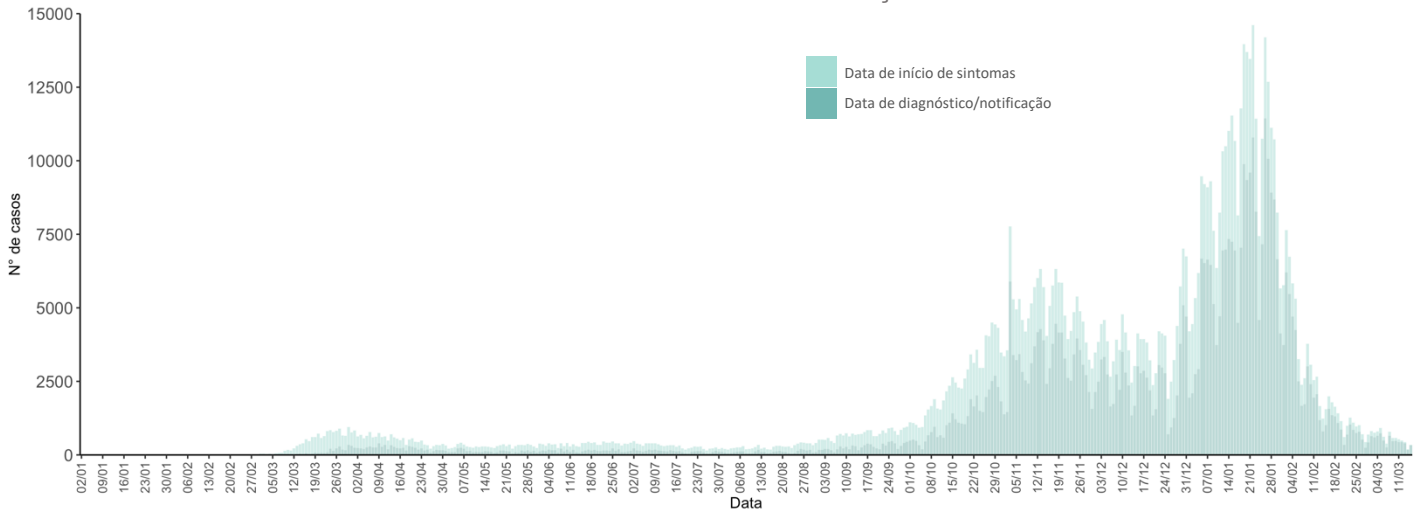
213 | -18

INTERNAMENTO
EM UCI

Dados até dia 15-03-2021 23:59:59

NÚMERO DE CASOS CONFIRMADOS

POR DATA DE INÍCIO DE SINTOMAS OU DIAGNÓSTICO/NOTIFICAÇÃO



CARACTERIZAÇÃO DEMOGRÁFICA DOS CASOS CONFIRMADOS

TOTAL DE CASOS

368 929

HOMENS

445 682

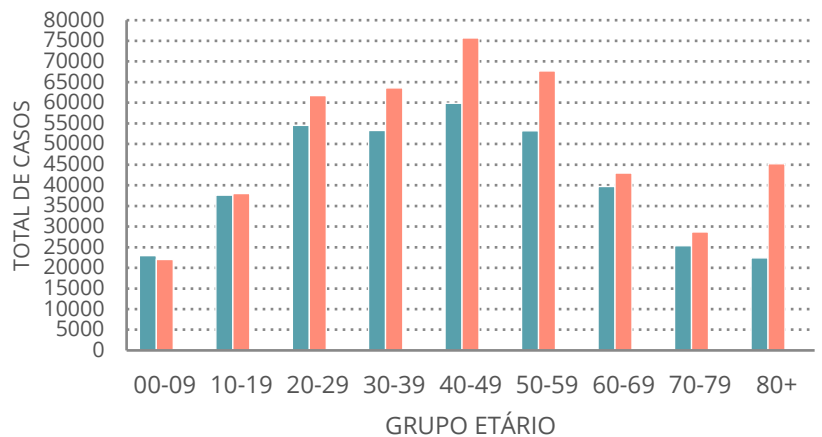
MULHERES

286

DESCONHECIDO*

***Nota**

Os casos de sexo desconhecido encontram-se sob investigação, uma vez que estes dados não são fornecidos de forma automática.



CARACTERIZAÇÃO DOS ÓBITOS POR COVID-19

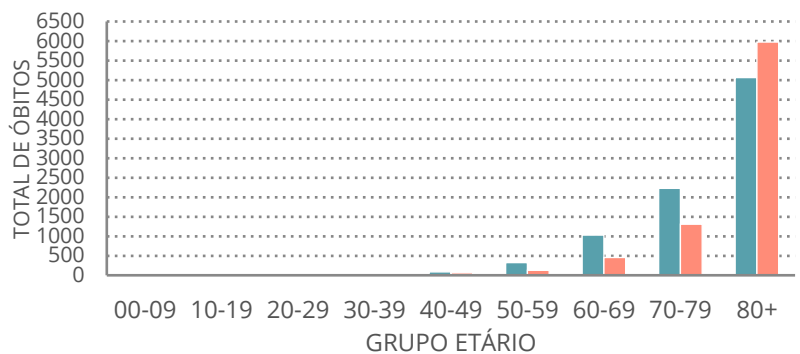
TOTAL DE ÓBITOS

8 760

HOMENS

7 947

MULHERES



Nota metodológica

A 16 de novembro de 2020 houve uma atualização do sistema tecnológico de análise de dados provenientes do SINAVE. Foi atualizado o número cumulativo de casos confirmados e recuperados nessa data.

Dados até dia 15-03-2021 23:59:59