

# COVID-19 | RELATÓRIO DE SITUAÇÃO | 26-07-2021

## SITUAÇÃO EPIDEMIOLÓGICA EM PORTUGAL

TOTAL DE CASOS E VARIAÇÃO

TOTAL DE CASOS, DE ÓBITOS E VARIAÇÃO POR REGIÃO

53 996 | - 201

ATIVOS

883 372 | +1 802

RECUPERADOS

17 301 | +9

ÓBITOS

80 684 | +537

CONTACTOS EM VIGILÂNCIA

954 669 | +1 610

CONFIRMADOS

Açores

7 230 | +58

37 | +1

Madeira

10 472 | +43

71 | -

370 347 | +688

5 408 | +5

128 316 | +74

3 039 | -

373 452 | +519

7 382 | +3

33 194 | +51

980 | -

31 658 | +177

384 | -

Legenda

CASOS CONFIRMADOS

ÓBITOS

## DISTRIBUIÇÃO DOS CASOS EM INTERNAMENTO

919 | +40

INTERNAMENTO

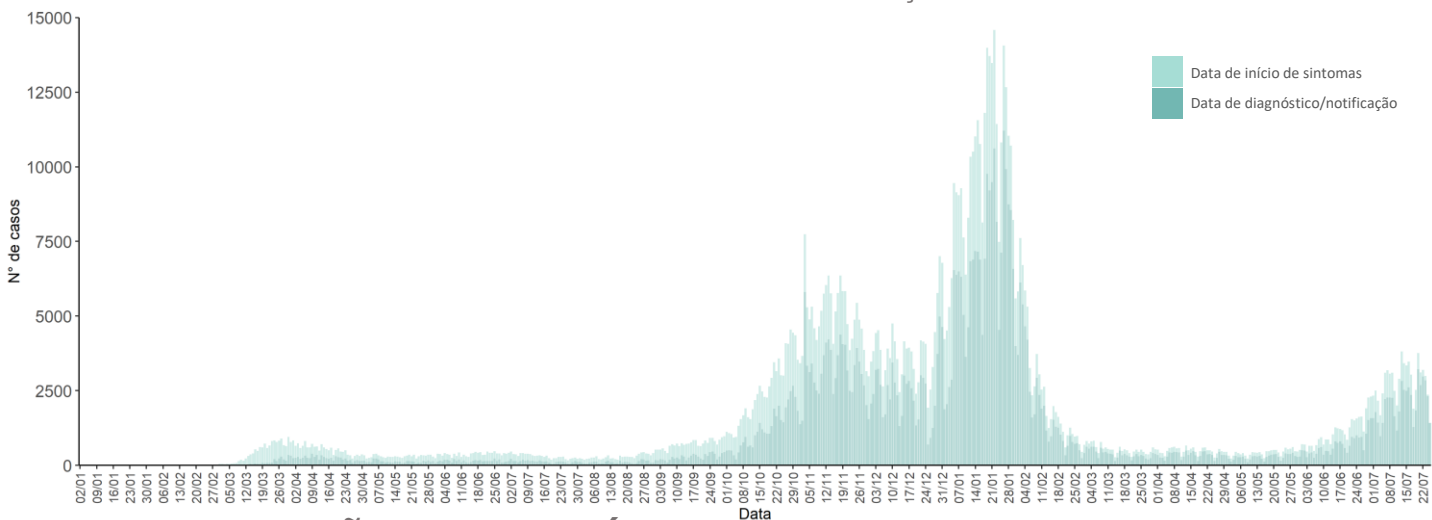
198 | +5

INTERNAMENTO  
EM UCI

Dados até dia 25-07-2021 23:59:59

## NÚMERO DE CASOS CONFIRMADOS

POR DATA DE INÍCIO DE SINTOMAS OU DIAGNÓSTICO/NOTIFICAÇÃO



## CARACTERIZAÇÃO DEMOGRÁFICA DOS CASOS CONFIRMADOS

TOTAL DE CASOS

**437 843**

HOMENS

**516 185**

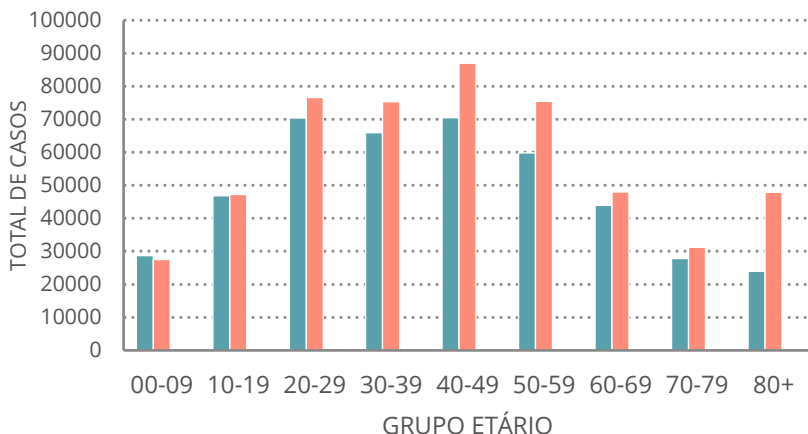
MULHERES

**641**

DESCONHECIDO\*

**\*Nota**

Os casos de sexo desconhecido encontram-se sob investigação, uma vez que estes dados não são fornecidos de forma automática.



## CARACTERIZAÇÃO DOS ÓBITOS POR COVID-19

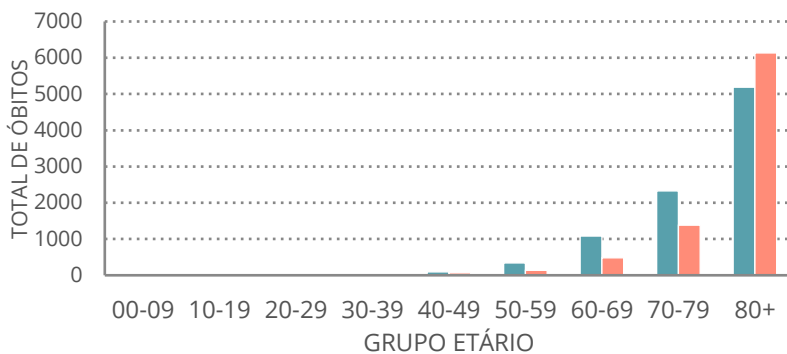
TOTAL DE ÓBITOS

**9 076**

HOMENS

**8 225**

MULHERES



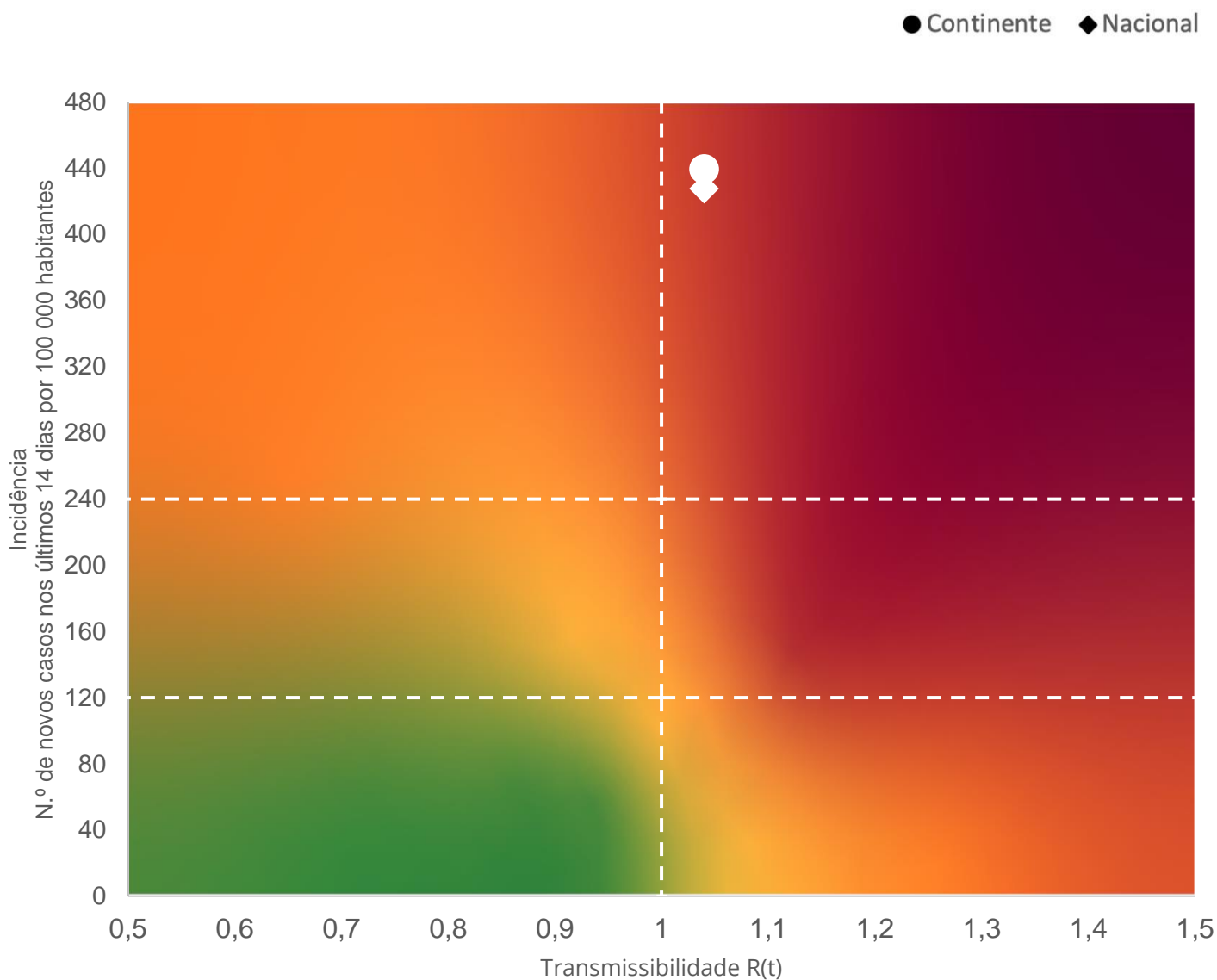
**Nota metodológica**

A 16 de novembro de 2020 houve uma atualização do sistema tecnológico de análise de dados provenientes do SINAVE. Foi atualizado o número cumulativo de casos confirmados e recuperados nessa data.

Dados até dia 25-07-2021 23:59:59

## MATRIZ DE RISCO

Realização da análise: 26-07-2021



### INCIDÊNCIA

Nacional: **427,5** casos de infeção por SARS-CoV-2/ COVID-19 por 100 000 hab.

Continente: **439,3** casos de infeção por SARS-CoV-2/ COVID-19 por 100 000 hab.

### R(t)

Nacional: **1,04**

Continente: **1,04**