

SITUAÇÃO EPIDEMIOLÓGICA EM PORTUGAL

TOTAL DE CASOS E VARIAÇÃO

TOTAL DE CASOS, DE ÓBITOS E VARIAÇÃO POR REGIÃO

585 213 | - 15 111

ATIVOS

2 463 423 | + 34 497

RECUPERADOS

20 492 | + 50

ÓBITOS

615 777 | -12 332

CONTACTOS EM VIGILÂNCIA

3 069 128 | + 19 436

CONFIRMADOS

Açores

47 045 | +786

75 | -

Madeira

70 638 | +433

176 | -

1 180 020 | + 6 382

6 249 | +28

452 325 | +3 640

3 631 | +11

1 091 101 | +5 778

8 558 | +8

106 150 | +1 125

1 143 | +1

121 849 | +1 292

660 | +2

Legenda

CASOS CONFIRMADOS

ÓBITOS

DISTRIBUIÇÃO DOS CASOS EM INTERNAMENTO

2 232 | -100

INTERNAMENTO

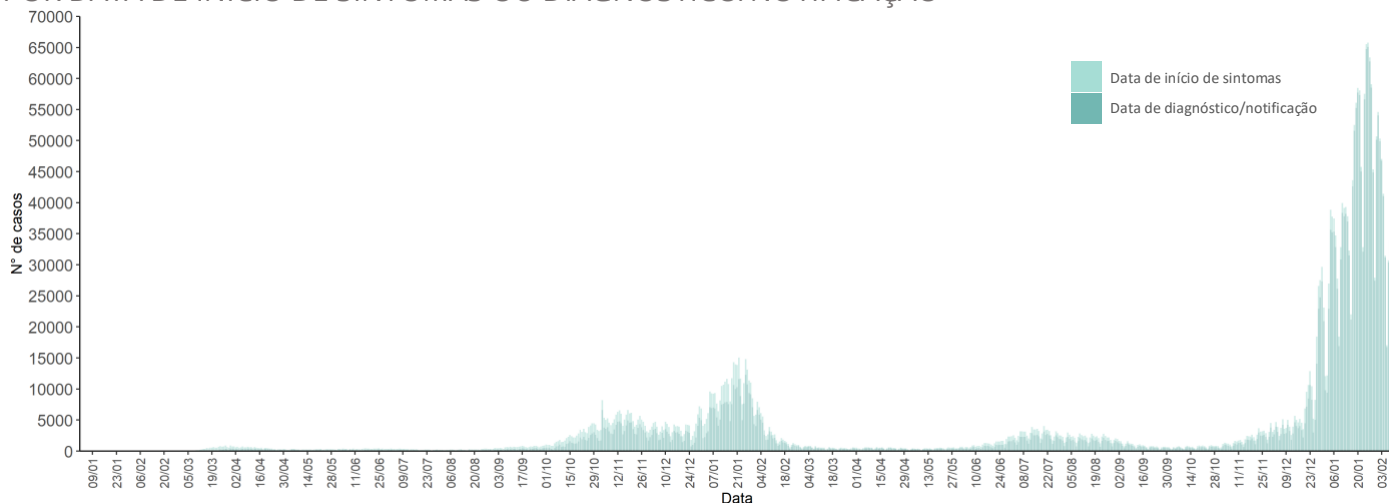
160 | +1

INTERNAMENTO
EM UCI

Dados até dia 11-02-2022 23:59:59

NÚMERO DE CASOS CONFIRMADOS

POR DATA DE INÍCIO DE SINTOMAS OU DIAGNÓSTICO/NOTIFICAÇÃO



CARACTERIZAÇÃO DEMOGRÁFICA DOS CASOS CONFIRMADOS

TOTAL DE CASOS

1 432 563

HOMENS

1 633 832

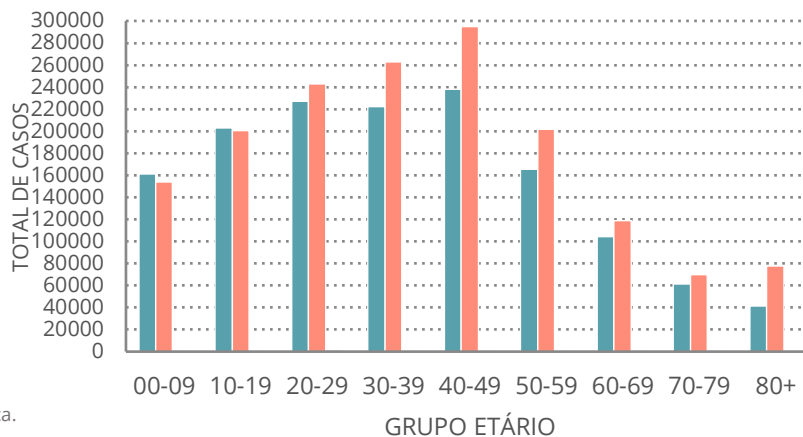
MULHERES

2 733

DESCONHECIDO*

*Nota

Os casos de sexo desconhecido encontram-se sob investigação, uma vez que estes dados não são fornecidos de forma automática.



CARACTERIZAÇÃO DOS ÓBITOS POR COVID-19

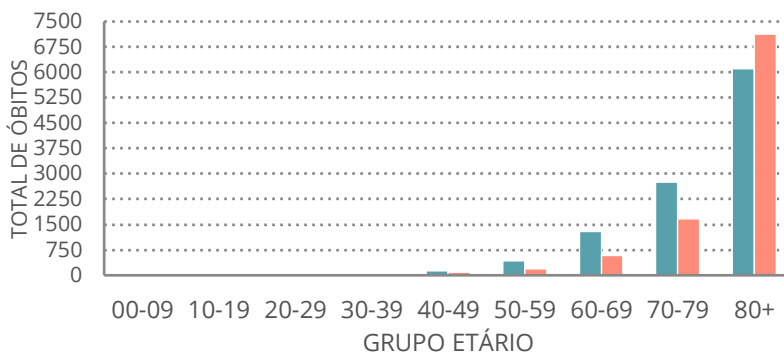
TOTAL DE ÓBITOS

10 782

HOMENS

9 710

MULHERES



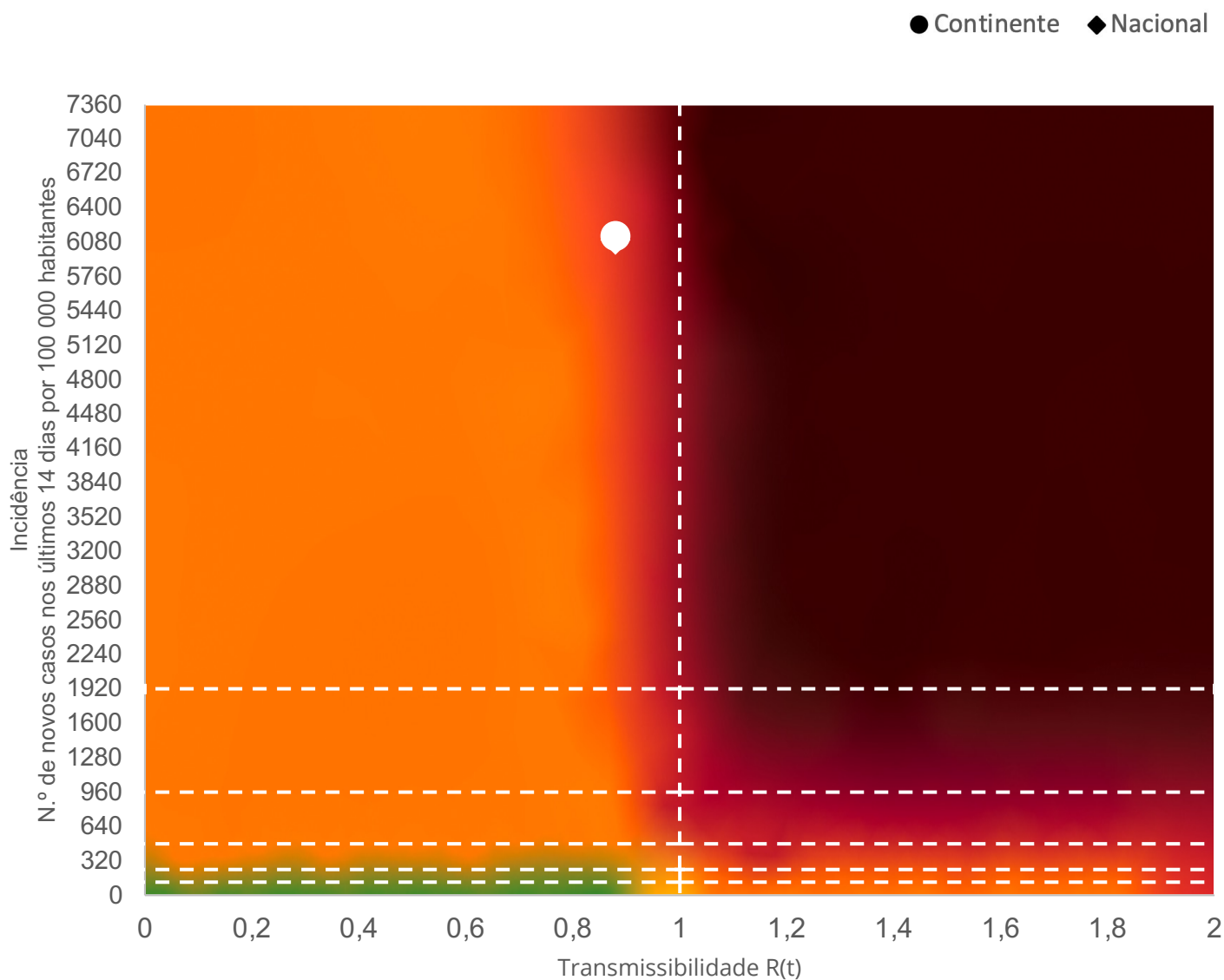
Nota metodológica

A 16 de novembro de 2020 houve uma atualização do sistema tecnológico de análise de dados provenientes do SINAVE. Foi atualizado o número cumulativo de casos confirmados e recuperados nessa data.

Dados até dia 11-02-2022 23:59:59

MATRIZ DE RISCO

Realização da análise: 11/02/2022



INCIDÊNCIA

Nacional: **6099,6** casos de infeção por SARS-CoV-2/ COVID-19 por 100 000 hab.

Continente: **6133,0** casos de infeção por SARS-CoV-2/ COVID-19 por 100 000 hab.

R(t)

Nacional: **0,88**

Continente: **0,88**

Fonte: INSA/ DGS | Nota metodológica: [aqui](#)