

NOVOS CASOS CONFIRMADOS ACUMULADOS A 7 DIAS | PORTUGAL

61 988 | - 8 093

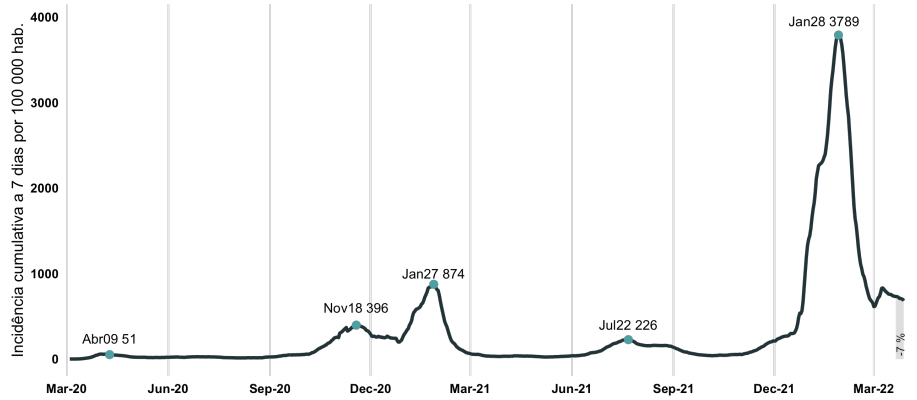
NOVOS CASOS CONFIRMADOS
VARIÇÃO SEMANAL

602 | - 12%

INCIDÊNCIA (/ 100 000 HAB)
VARIÇÃO SEMANAL

0,95

R(t)



Últimos dados: 2022-03-28
Fonte: BI SINAVE

OCUPAÇÃO HOSPITALAR DIÁRIA | CONTINENTE

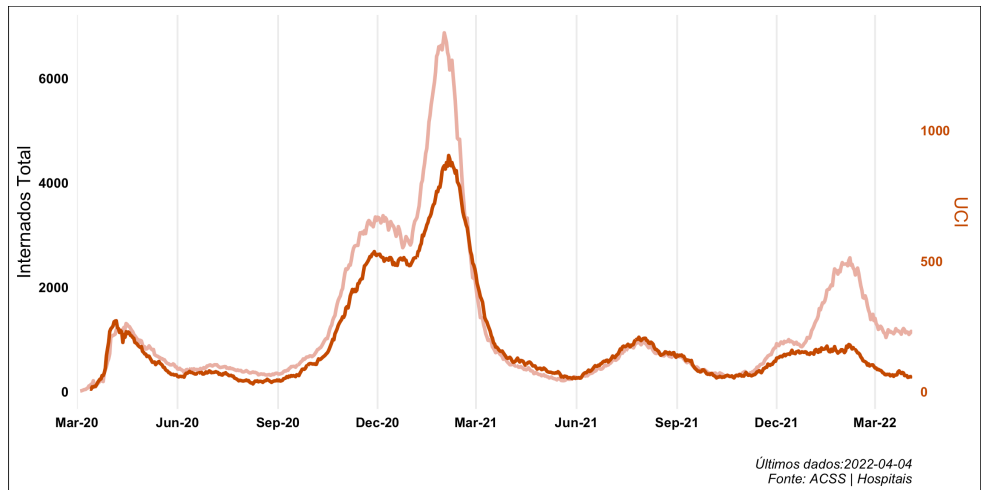
NO ÚLTIMO DIA DO PERÍODO EM ANÁLISE

1 110 | - 70

INTERNAMENTOS TOTAL
VARIÇÃO SEMANAL

60 | - 1

INTERNAMENTOS EM UCI
VARIÇÃO SEMANAL



Últimos dados: 2022-04-04
Fonte: ACSS | Hospitais

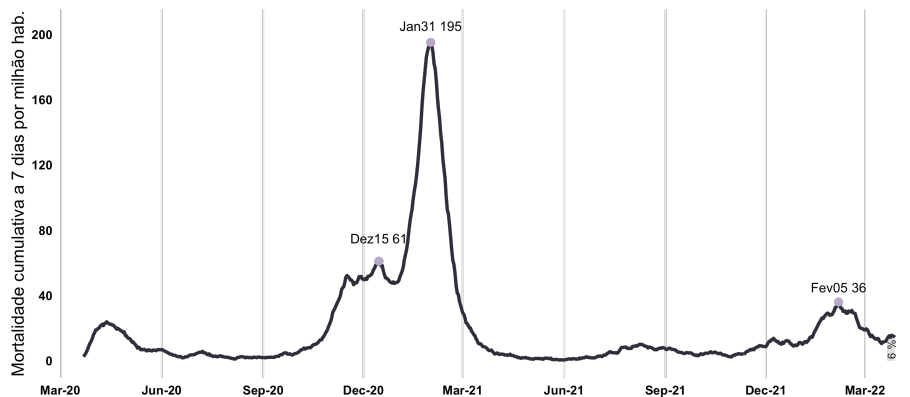
ÓBITOS OCORRIDOS NOS 7 DIAS | PORTUGAL

145 | - 5

NOVOS ÓBITOS
VARIÇÃO SEMANAL

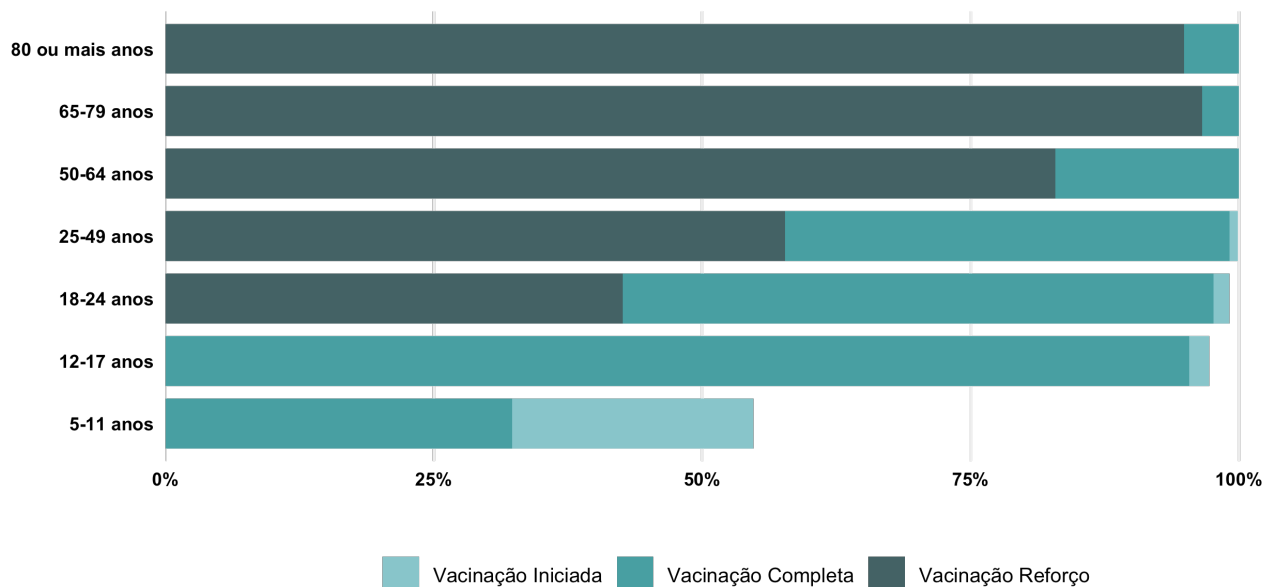
14 | - 3%

MORTALIDADE (/ 1 000 000 HAB)
VARIÇÃO SEMANAL



Últimos dados: 2022-03-28
Fonte: SICO

COBERTURA VACINAL | PORTUGAL



Últimos dados: 2022-04-04
 Fonte: VACINAS | Autoria: DGS

POR GRUPO ETÁRIO

Grupo Etário	Vacinação Completa (%)	Vacinação Reforço (%)
80 ou mais anos	100	95
65-79 anos	100	97
50-64 anos	100	83
25-49 anos	99	58
18-24 anos	98	43
12-17 anos	96	-
5-11 anos	32	-
Total	92	61

COVID-19 | RELATÓRIO DE SITUAÇÃO | 29/03/2022 - 04/04/2022

Âmbito geográfico	República Portuguesa (Portugal Continental e Regiões Autónomas)
Início da série	1 de março de 2020
Período em análise	Até à segunda-feira anterior à publicação do relatório de situação às 23h59 Dados diários (internamentos) são referentes à segunda-feira anterior à publicação do relatório Dados semanais são calculadas de terça-feira às 00h00 até segunda-feira às 23h59
Periodicidade	Semanal
Fontes principais de dados	<ul style="list-style-type: none"> • BI-SINAVE (Sistema Nacional de Vigilância Epidemiológica) • Administração Central do Sistema de Saúde – ACSS (ocupação hospitalar) • Base de Dados de Morbilidade Hospitalar (BDMH) • Sistema de Informação de Certificados de Óbito (SICO) • Instituto Nacional de Saúde Doutor Ricardo Jorge (INSA)
Fontes secundárias de dados	<ul style="list-style-type: none"> • Estimativa da população residente em Portugal Continental — Instituto Nacional de Estatística (INE) • Registo Nacional de Utentes (RNU)
Variáveis para alocação geográfica	Morada de residência em RNU. Se indisponível, é utilizada a morada de colheita do teste.
Responsável de análise e publicação	Direção-Geral da Saúde Direção de Serviços de Informação e Análise / Divisão de Epidemiologia e Estatística
Casos confirmados acumulados a 7 dias e variação semanal	Acumulado de casos de infeção por SARS-CoV-2 / COVID-19 em 7 dias (período em análise) em Portugal. Cada caso é alocado por data de diagnóstico. A variação semanal resulta da diferença entre o valor apresentado e o valor da semana anterior atualizado.
Incidência (/ 100 000 hab.) e variação semanal	Incidência cumulativa a 7 dias por 100 000 habitantes de casos de infeção por SARS-CoV-2 / COVID-19 em Portugal no último dia do período em análise. Este indicador resulta do quociente entre o número de novos casos de infeção por SARS-CoV-2 / COVID-19 notificados no período em análise (numerador) e a população residente em Portugal, estimada a 31 de dezembro de 2020 (denominador) pelo INE. A variação semanal resulta da diferença entre o valor apresentado e o valor apresentado na semana anterior, em percentagem.
R(t)	É apresentado o valor médio do índice de transmissibilidade R(t) nos 5 dias analisados antes do último dia do período em análise, calculado pelo INSA, cuja metodologia pode ser consultada aqui .
Internamentos total e variação semanal	Número de camas de internamento hospitalar, em enfermaria e Unidades de Cuidados Intensivos, ocupadas com casos de COVID-19, partilhado pela ACSS.
Internamentos em UCI e variação semanal	Número de camas de internamento hospitalar, em Unidades de Cuidados Intensivos, ocupadas com casos de COVID-19, partilhado pela ACSS.
Óbitos ocorridos nos 7 dias e variação semanal	Acumulado de óbitos devido à COVID-19 em 7 dias (período em análise) em Portugal. Cada óbito é alocado por data do óbito. A variação semanal resulta da diferença entre o valor apresentado e o valor da semana anterior atualizado.
Mortalidade (/ 1 000 000 hab.) e variação semanal	Número de óbitos por COVID-19 observados em 7 dias por 1 000 000 habitantes, em Portugal. Este indicador resulta do quociente entre o número de óbitos devido à COVID-19 ocorridos no período em análise (numerador) e a população residente em Portugal, estimada a 31 de dezembro de 2020 (denominador) pelo INE.
Cobertura vacinal	Proporção de indivíduos vacinados contra a COVID-19 sobre a população residente em Portugal. Este indicador resulta do quociente entre o número de utentes registados no sistema VACINAS, independentemente do local de vacinação, por estado de vacinação (numerador) e (i) para a desagregação etária, a população residente em Portugal, estimada a 31 de dezembro de 2020 (denominador); (ii) para o total nacional, a população residente censitária de 2021 estimada pelo INE (denominador).