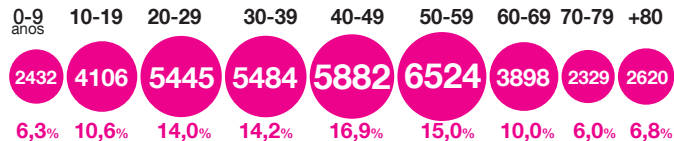
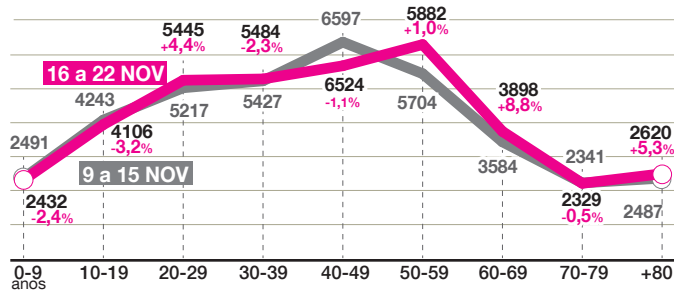


# DISTRIBUIÇÃO POR IDADES DOS CASOS CONFIRMADOS NA ÚLTIMA SEMANA

(16 A 22 DE NOVEMBRO)

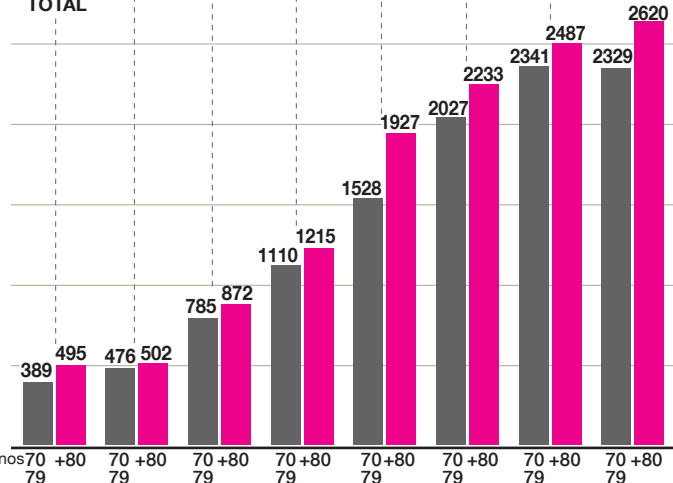


## ÚLTIMA SEMANA vs SEMANA ANTERIOR

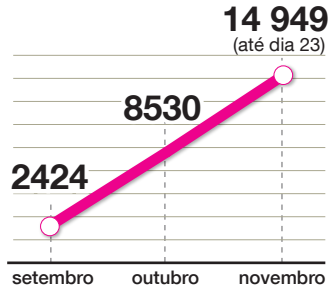


# EVOLUÇÃO DOS DIAGNÓSTICOS ENTRE OS 70-79, E +80 ANOS (ÚLTIMAS SEMANAS)

Período	Diagnósticos
28 SET 04 OUT	884
05-11 OUT	978
12-18 OUT	1657
19-25 OUT	2325
26 OUT 01 NOV	3455
01-08 NOV	4260
09-15 NOV	4828
16-22 NOV	4929
<b>TOTAL</b>	<b>22333</b>



# DIAGNÓSTICOS COM 70 ANOS OU MAIS



# ÓBITOS

